

Silverfox Four releen vaihto

KMJCFXOSA030

Ohjeaika: 13 min.

Tarvittavat työkalut:

- Ristipäämeisseli ph2
- Räikkä ja hylsy 8 mm
- Kiintoavain 14 mm


Käännä päävirtakytkin off- asentoon.




Löysää peilin lukitusmutteri (kiintoavain 14 mm) ja pyöritä peili pois.




irrota kuvassa näkyvät ruuvit. (ristipäämeisseli ph2).



Irrota kiinnitysruuvit, myös vastapuolelta (ristipäämeisseli ph2) ja kiinnityspultit. (hylsy 8 mm). Siirrä etuvalomaski pois.



Irrota mittariston takan olevat ruuvit. (ristipäämeisseli ph2).



Siirrä mittaristo kehyksineen sivuun.



Etsi rele johtosarjasta ja ota pois liittimestä.

Uuden osan asennus käänteisessä järjestyksessä.